



FINANSRAPPORT

Alingsås Kommunkoncern

2025-03-31



Sammanfattning


Översikt Upplåning

	2025-03-31	2025-02-28	2024-12-31
Lån (kr)	3 790 900 000	3 790 900 000	3 790 900 000
Derivat - ränteswappar (kr)	-	-	-
Snittränta	2,26%	2,09%	2,09%
Snittränta (inkl ränteswappar)	2,26%	2,09%	2,09%
Snittränta (inkl swappar, lånelöften)	2,26%	2,09%	2,09%
Lånemarginal mot Stibor 3m	-0,09%	-0,21%	-0,45%
Genomsnittlig räntebindning (år)	2,72	2,27	2,43
Ränteförfall inom 1 år (kr)	774 000 000	1 178 900 000	803 900 000
Ränteförfall inom 1 år (%)	20%	31%	21%
Genomsnittlig kapitalbindning (år)	2,72	2,27	2,43
Kapitalförfall inom 1 år (kr)	774 000 000	1 178 900 000	803 900 000
Kapitalförfall inom 1 år (%)	20%	31%	21%
Marknadsvärde derivatinstrument (kr)*	-	-	-


*Uppskattat marknadsvärde inkl. upplupen ränta

Avstämning mot finanspolicy

Ränte och kapitalbindning

	Mål	Riskmandat	Utfall	Uppfyllt
Kapitalbindning	2,5 år	1,5 år - 4 år	2,72 år	Ja 
Räntebindning	2,5 år	1,5 år - 4 år	2,72 år	Ja 

Förfallostruktur

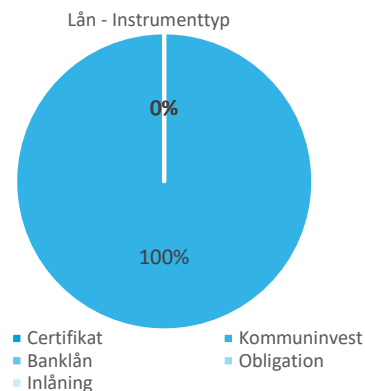
	Mål	Riskmandat	Utfall	Uppfyllt
Ränteförfall	< 1 år	0% - 50%	20%	Ja 

Skuldportfölj

I tabellen nedan visas en sammanställning av Alingsås Kommunkoncerns skuldportfölj

Skuldportfölj

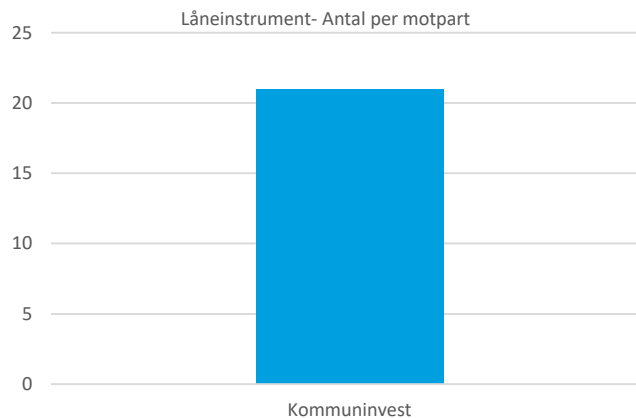
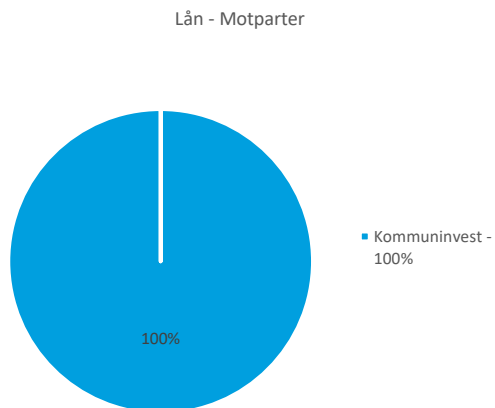
Instrumenttyp	Aktuell skuld	Andel av total skuld
Certifikat	0	0%
Kommuninvest	3 790 900 000	100%
Banklån	0	0%
Obligation	0	0%
Inlåning	0	0%
Summa	3 790 900 000	100%



Lån och kapitalbindning

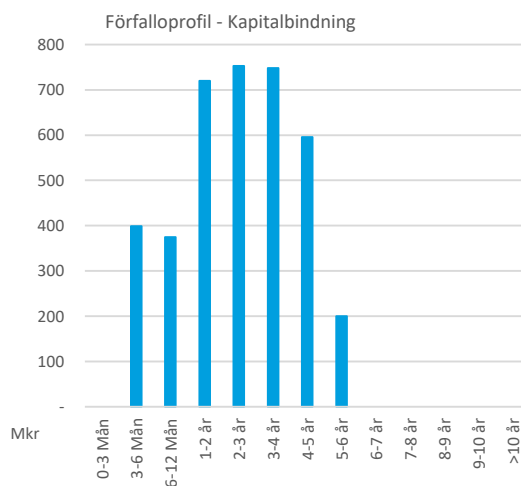
Lån

Motpart	Nominellt belopp	Antal	Andel av skuld
Kommuninvest	3 790 900 000	21	100%
Summa	3 790 900 000	21	100%



Kapitalbindning - Förfalloprofil

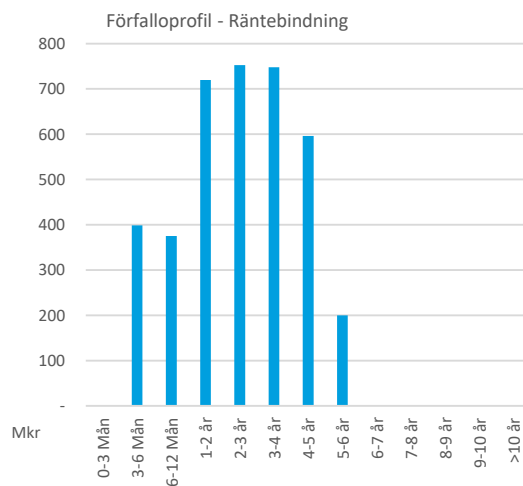
Intervall	2025-03-31	Andel av total skuld
0-3 Mån	0	0%
3-6 Mån	399 000 000	11%
6-12 Mån	375 000 000	10%
Summa inom 1 år	774 000 000	20%
1-2 år	720 000 000	19%
2-3 år	753 000 000	20%
3-4 år	748 000 000	20%
4-5 år	595 900 000	16%
5-6 år	200 000 000	5%
6-7 år	0	0%
7-8 år	0	0%
8-9 år	0	0%
9-10 år	0	0%
>10 år	0	0%
Summa förfall	3 790 900 000	100%



Derivatinstrument och räntebindning

Räntebindning - Förfalloprofil

Intervall	2025-03-31	Andel av total skuld
0-3 Mån	0	0%
3-6 Mån	399 000 000	11%
6-12 Mån	375 000 000	10%
Summa inom 1 år	774 000 000	20%
1-2 år	720 000 000	19%
2-3 år	753 000 000	20%
3-4 år	748 000 000	20%
4-5 år	595 900 000	16%
5-6 år	200 000 000	5%
6-7 år	0	0%
7-8 år	0	0%
8-9 år	0	0%
9-10 år	0	0%
>10 år	0	0%
Summa förfall	3 790 900 000	100%



Prognos räntekostnader

Prognosen över räntekostnader bygger på simuleringar av forwardräntor. Simuleringarna ger en spridning över potentiella framtida utfall samt illustrerar sannolikheten för inom vilka nivåer den framtida räntan kan ha. I simuleringarna har i huvudsak följande antaganden gjorts:

- Genomsnittlig räntebindning antas vara önskad räntebindning under prognosperioden
- Alla certifikat som förfaller antas finansieras om med nya certifikat
- Alla rörliga lån som förfaller antas bindas om till rörliga lån med 2 x genomsnittlig kapitalbindning
- Alla fasta lån som förfaller antas bindas om till fasta lån med 2 x genomsnittlig räntebindning
- Swappar som förfaller antas bindas om enligt följande: fasta benet 2 x genomsnittlig räntebindning, rörliga benet 3 månader
- Lånelöften antas rullas med identisk löptid och identiska villkor

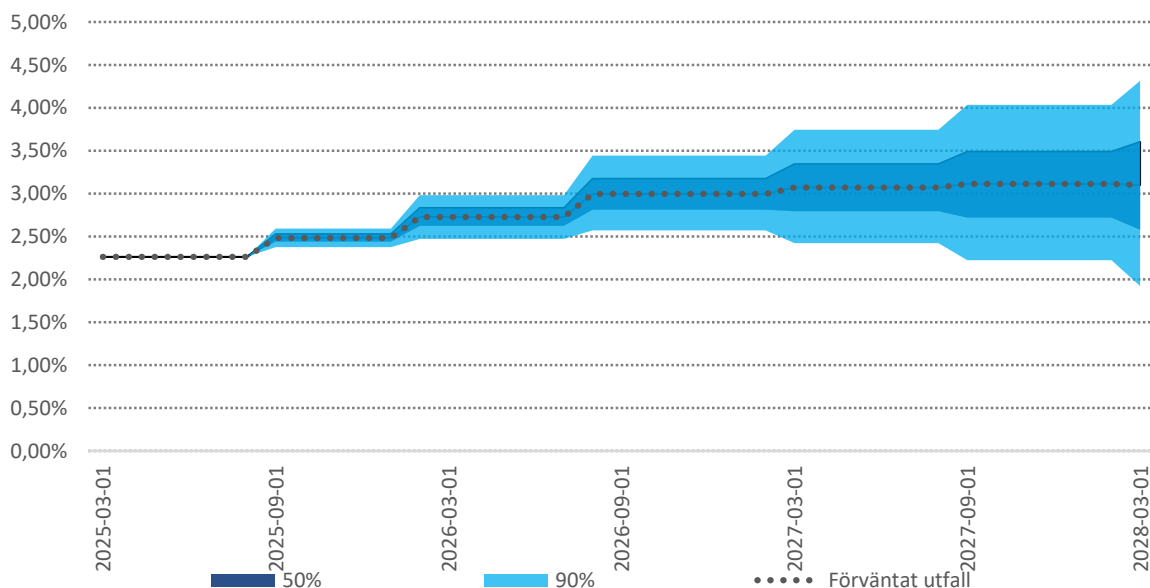
Översikt Upplåning

Nedan återfinns simuleringsresultaten på 1-3 års sikt, men också för de närmaste kalenderåren. Såväl förväntat resultat som de 5% sämsta och bästa utfallen inkluderas i tabellen. Vidare återfinns en graf som illustrerar förväntad ränteutveckling samt uppskattad spridning med olika sannolikhet.

	5% sämsta utfall		Förväntat utfall		5% bästa utfall	
	Procent	Tkr per år	Procent	Tkr per år	Procent	Tkr per år
2025	2,30%	87 264	2,27%	86 233	2,25%	85 233
2026	3,07%	116 375	2,78%	105 218	2,49%	94 310
2027	3,74%	141 826	3,06%	116 057	2,41%	91 350

	5% sämsta utfall		Förväntat utfall		5% bästa utfall	
	Procent	Tkr per år	Procent	Tkr per år	Procent	Tkr per år
År1	2,46%	93 208	2,39%	90 682	2,33%	88 205
År2	3,25%	123 197	2,88%	109 318	2,53%	95 856
År3	3,89%	147 449	3,09%	117 160	2,32%	88 055

Estimerad räntekostnad låneportfölj

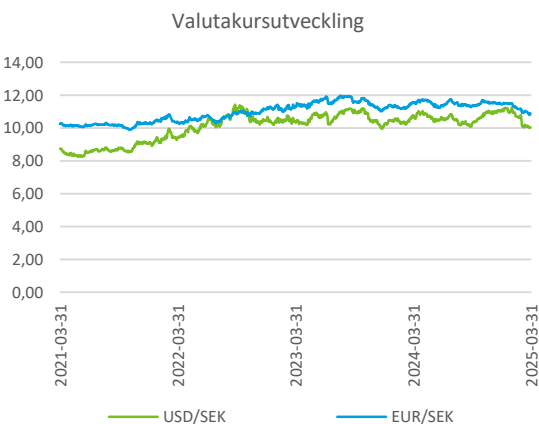
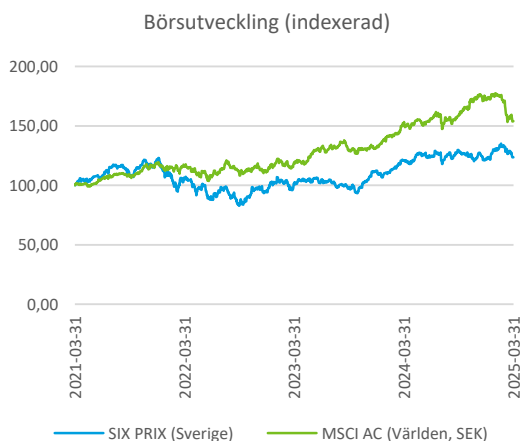
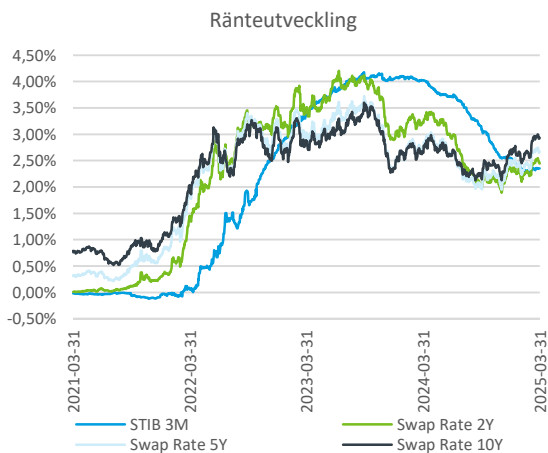
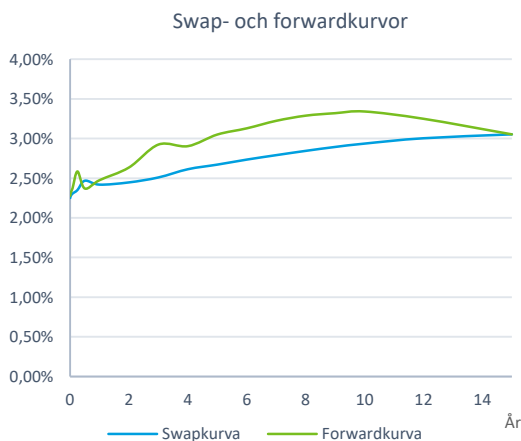


Marknadsnoteringar

I mars lämnade både Fed och Riksbanken räntan oförändrad, medan ECB sänkte räntan till 2,5%. Marknaden förväntar sig dock 2–3 räntesänkningar från både Fed och ECB under året, till skillnad från Riksbanken där förväntningarna är en oförändrad ränta. Februari månads PCE-rapport visade en oförändrad inflationstakt i USA. Det eskalerande handelskriget har dock ökat marknadens oro för amerikansk inflation och tillväxt, och ytterligare tullar väntas annonseras i början på april. I Sverige ökade KPIF från 2,2% till 2,9%, och KI-barometern visade att handelns prisplaner för de kommande tre månaderna har stigit.

Under mars månad har Europa aviserat stora försvarssatsningar, vilket har lett till ökad belåning och en negativ tolkning av marknaden för statsobligationer. Räntan på långa tyska och franska obligationer har stigit under månaden, medan räntan på både korta och långa statspapper i USA har varit relativt stabil. Kronan har stärkts betydligt mot dollarn och har stundtals understigit 10 kr. Denna valutarörelse har förstärkt den amerikanska börsnedgången på cirka 12% för månaden. Utvecklingen är dock mindre dramatisk i lokal valuta, med en nedgång på 5,6%. Förutom en korrigering av techbolagen har lägre tillväxtförväntningar bidragit till nedgången. Under mars har börsnedgången även spridit sig till Europa.

Vid månadsskiftet var den 5-åriga svenska break-even inflationen 1,30%.



Appendix – Förteckning lån

Skuldportfölj

Alingsås Kommunkoncern

Instrument	Ref Nr	Motpart	Belopp (Tkr)	Ränta	Räntebindning	Förfallodag
Kommuninvest 2Y FIX 4.14% 2025-09-15	KI 158694	Kommuninvest	75 000	4,14%	0,46	2025-09-15
Kommuninvest 4.4Y FIX 0.42% 2025-09-15	KI 133962	Kommuninvest	135 000	0,42%	0,46	2025-09-15
Kommuninvest 4.8Y FIX 0.28% 2025-09-15	KI 130485	Kommuninvest	189 000	0,28%	0,46	2025-09-15
Kommuninvest 2.2Y FIX 3.96% 2026-02-04	KI 160552	Kommuninvest	25 000	3,96%	0,84	2026-02-04
Kommuninvest 4.3Y FIX 0.64% 2026-02-04	KI 139957	Kommuninvest	50 000	0,64%	0,84	2026-02-04
Kommuninvest 4.7Y FIX 0.42% 2026-02-04	KI 135342	Kommuninvest	100 000	0,42%	0,84	2026-02-04
Kommuninvest 4.9Y FIX 0.46% 2026-02-04	KI 133231	Kommuninvest	200 000	0,46%	0,84	2026-02-04
Kommuninvest 5Y FIX 0.44% 2026-08-31	KI 138901	Kommuninvest	365 000	0,44%	1,42	2026-08-31
Kommuninvest 4.8Y FIX 2.73% 2027-03-15	KI 145980	Kommuninvest	225 000	2,73%	1,96	2027-03-15
Kommuninvest 4.9Y FIX 2.16% 2027-03-23	KI 144654	Kommuninvest	130 000	2,16%	1,98	2027-03-23
Kommuninvest 5Y FIX 2.92% 2027-09-15	KI 148789	Kommuninvest	200 000	2,92%	2,46	2027-09-15
Kommuninvest 5.3Y FIX 2.77% 2027-09-15	KI 145981	Kommuninvest	150 000	2,77%	2,46	2027-09-15
Kommuninvest 4.5Y FIX 3.91% 2028-03-15	KI 158695	Kommuninvest	150 000	3,91%	2,96	2028-03-15
Kommuninvest 4.9Y FIX 3.46% 2028-03-15	KI 155402	Kommuninvest	140 000	3,46%	2,96	2028-03-15
Kommuninvest 5.5Y FIX 2.93% 2028-03-15	KI 148791	Kommuninvest	113 000	2,93%	2,96	2028-03-15
Kommuninvest 5.6Y FIX 3.20% 2028-09-15	KI 152428	Kommuninvest	385 000	3,20%	3,46	2028-09-15
Kommuninvest 5Y FIX 3.01% 2029-03-12	KI 163566	Kommuninvest	363 000	3,01%	3,95	2029-03-12
Kommuninvest 5Y FIX 2.53% 2029-09-14	KI 168615	Kommuninvest	311 000	2,53%	4,46	2029-09-14
Kommuninvest 5Y FIX 2.55% 2029-09-14	KI 168613	Kommuninvest	80 000	2,55%	4,46	2029-09-14
Kommuninvest 5Y FIX 2.76% 2030-03-14	KI 174070	Kommuninvest	204 900	2,76%	4,96	2030-03-14
Kommuninvest 5.2Y FIX 2.76% 2030-06-12	KI 174069	Kommuninvest	200 000	2,76%	5,20	2030-06-12
Summa			3 790 900			

Disclaimer

Som grund till rapporten har källor använts som i god tro bedömts vara tillförlitliga. Söderberg & Partners kan inte garantera riktigheten i denna information eller ta på sig något ansvar för fullständighet. Söderberg & Partners ansvarar inte för direkta eller indirekta skador eller förluster, inklusive men inte begränsat till, förlorad och utebliven vinst, som kan uppkomma till följd av användandet av denna rapport eller dess innehåll.

Söderberg & Partners Wealth Management AB:s behandling av personuppgifter sker i enlighet med Bolagets dataskyddspolicy, se "Så behandlar Söderberg & Partners dina personuppgifter" på www.soderbergpartners.se.